



# Abfahrtsübersicht Dinslaken Bahnhof

## RE

	Gleis		
RE5 Oberhausen - Duisburg - Düsseldorf - Köln - Koblenz	1	98 DIN-Oberlohberg - Hünxe	3 C
RE5 Voerde - Wesel	2	903 DU-Walsum - DU-Mitte - DU-Hüttenheim	4
RE19 Oberhausen - Duisburg - D-Flughafen - Düsseldorf	1	915 DIN-Lohberg Bergmannstr.	1
RE19 Voerde - Wesel - Emmerich - Zevenaar (NL) - Arnhem (NL)	2	915 DU-Walsum Franz-Lenze-Platz	3 B
		918 Voerde Rathausplatz	2
		918 DIN-Hiesfeld - OB-Holten	1

## RB

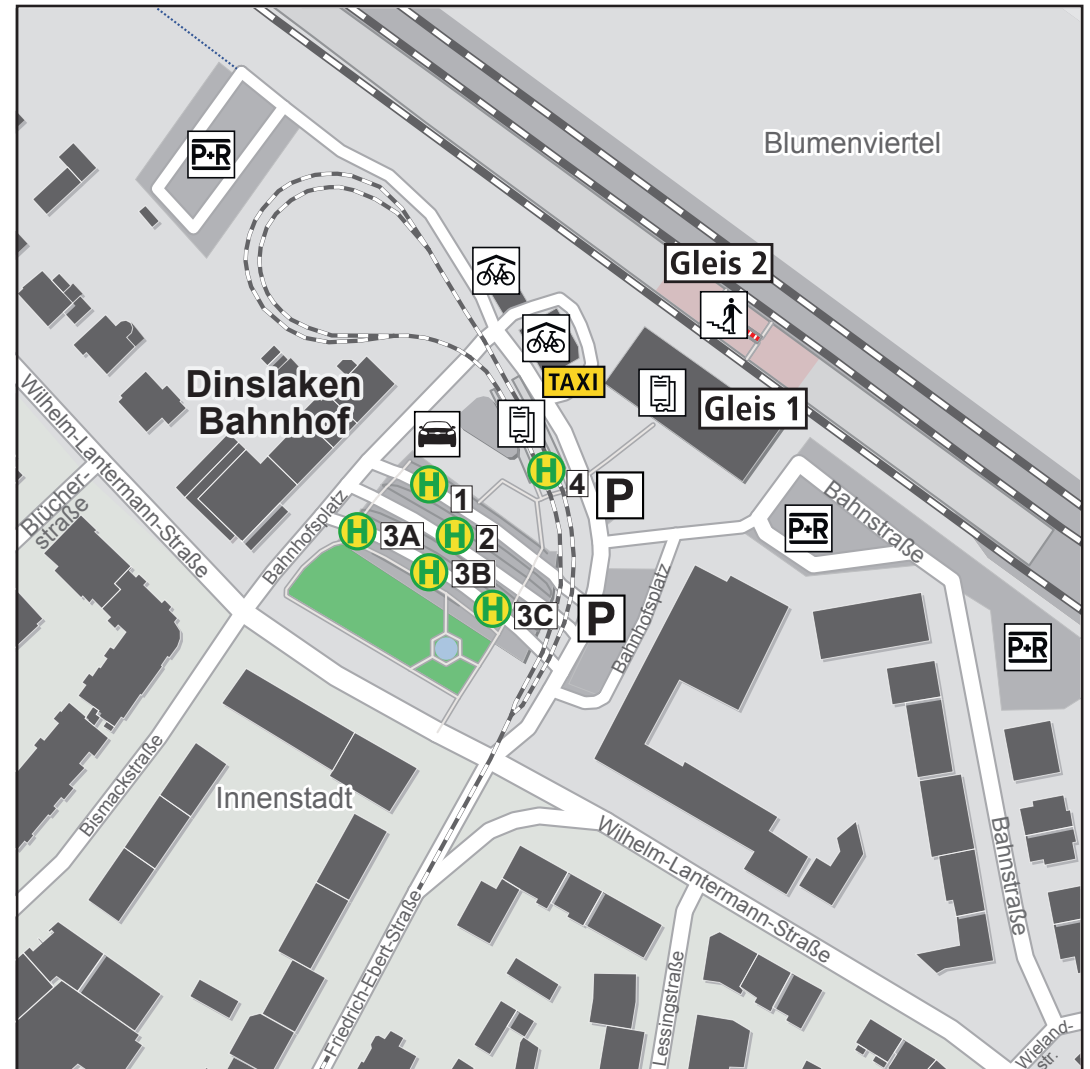
	Gleis		
RB35 Oberhausen - Duisburg - Krefeld - Viersen - Mönchengladbach	1	<b>Hx Hünxe</b>	<b>3 B</b>
RB35 Voerde - Wesel	2		

## SB

			
SB3 Hünxe - Wesel	3 C		SchienenErsatzVerkehr (SEV) / Flex-Bus









		
17 Dinslakener Bruch Holunderweg	2	
17 DIN-Hiesfeld - DIN-Oberlohberg	1	
19 DIN-Averbruch	2	
19 DIN-Lohberg	1	
25 DIN-Hiesfeld Gewerbegebiet	3 B	
25 Voerde - Friedrichsfeld Bf	3 B	
26 Kaufmännische Schulen	2	
26 DIN-Hiesfeld - OB-Barmingholten	2	
62 Dinslaken Neutor	3 C	
62 Voerde - Wesel	3 C	
71 Hünxe - Schermbeck - Raesfeld	3 C	
75 Theodor-Heuss-Gymnasium	3 C	
75 Hünxe	3 C	



© OpenStreetMap-Mitwirkende

50 m 100 m 150 m 200 m

-  Haltestelle
-  Ticketautomat
-  TAXI Taxi
-  Fahrradstellplatz
-  Parken
-  park and ride
-  Treppe
-  NIAG/Ford-Carsharing